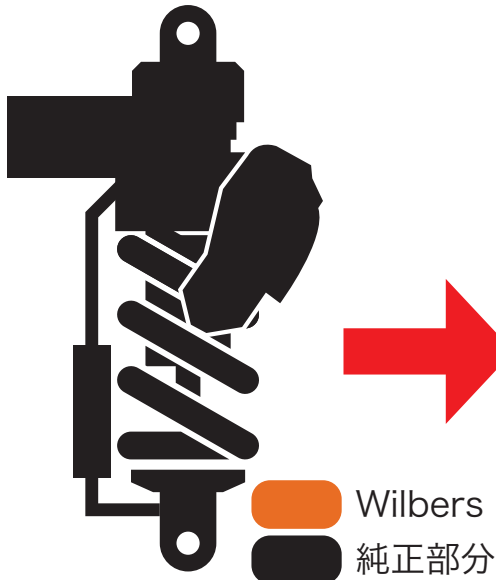



BMW ESA / ESA II / Dynamic ESA 装着車

WESA 及び Dynamic WESA の概略の説明となります。

純正 ESA / ESA II 装着車の場合



純正 ESA 及び ESA II



ESA 及び ESA II は消耗品を含め
全て Wilbers 製の新品に交換



適合車種

BMW ESA および

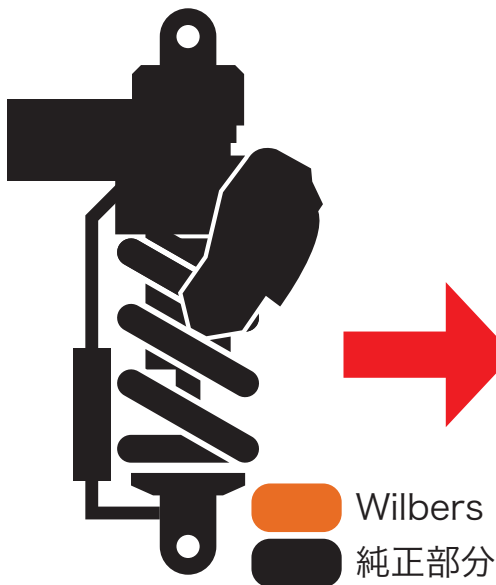
ESAII 装着車両※

※K1200 シリーズ除く

前後セット価格

¥207,000~ (着脱工賃別)

純正 Dynamic ESA 装着車の場合



純正 Dynamic ESA



Dynamic ESA の電子制御の機構上
分解交換不能なダストシール等は純正



適合車種

R1200GS LC

R1200GSA LC

R1200RT LC 開発中

前後セット特別価格

¥260,000 (着脱工賃別)

通常価格 ~~¥316,000~~

◆製品のお取付け・使用後の取り替えはいたしかねます。 ◆保証期間は、商品到着日から1年間とします。 ◆記載の価格は、外税表示となり、メーカー希望小売価格です。また、取付工賃は含まれておりません。
◆製品改良・相場の変動により、価格・仕様は予告無く変更される場合があります。 ◆製品は原則として標準車への装着を前提としております。 ◆掲載写真は印刷及びPC環境の影響で実際の色とは異なる場合があります。

ウィルバースジャパン (Wilbers Japan)

TEL : 048-711-5752 (直通)
FAX : 048-711-5753 (ご注文フォーム FAX)
Mail : saies@wilbers.jp (お問合せ)
Web : <http://www.wilbers.jp> (カタログ PDF)
Add : 338-0002 埼玉県さいたま市中央区下落合 5-10-5-311

