







**KTM 200 Duke | KTM IS Duke**

**2012-15**

乗り方で選ぶ「オススメ」のセット

- 

 小柄でソロツーリング (足つき重視)  
**640 + F バネ (-25/50mm)**
- 

 快適を重視、スポーツ走行対応  
**640 + HPA + F バネ (STD/-25mm)**
- 

 スポーツ走行重視、サーキット使用  
**641+ HPA + RHA + F バネ (STD 推奨)**

-50mm  
Lowering  
OK



**200 DUKE**

**リアサスペンション**

**Adjustline 64x シリーズ (46Φボディモノショック)**

Black Line



**641 Mono**

**Blue Line**

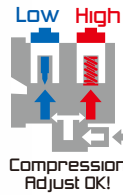
RHA 可  
RHA 可

要 HPA  
要 HPA

タンク無 640-1123-0x 89,000 円

タンク有 641-1123-0x 119,000 円

※STD 長 = -00/-50mm = -02/-25mm = -01



Black Line



**640 Mono**

**Blue Line**



**Option オプション**




HPA

油圧プリロードアジャスター  
625-0046-00 30,000 円



※いつでも何処でも気軽に  
プリロードを調整出来ます!



RHA

車高調整ボルト  
629-0000-00 11,000 円



サス全長を ±5mm 調整可能

ローダウン時装着不可

**フロントスプリング & フォークフルード**



STD 長	600-0005-09	22,000 円	SAE5w=22.5mm <sup>2</sup> / S (40°C)
-25mm	600-0034-03	26,000 円	SAE10w=50.1mm <sup>2</sup> / S (40°C)
-50mm	601-0210-05	26,000 円	SAE10w=50.1mm <sup>2</sup> / S (40°C)
専用フルード (要 2L)		3,500 円 / L	※油面 共通=0mm

◆製品のお取付け・使用後のお取り替えはいたしかねます。 ◆保証期間は、商品到着日から1年間とします。 ◆記載の価格は、外税表示となり、メーカー希望小売価格です。また、取付工賃は含まれておりません。  
◆製品改良・相場の変動により、価格・仕様は予告無く変更される場合があります。 ◆製品は原則として標準車への装着を前提としております。 ◆掲載写真は印刷及びPC環境の影響で実際の色とは異なる場合があります。

**ウィルバースジャパン (Wilbers Japan)**

TEL : 048-711-5752 (直通)  
 FAX : 048-711-5753 (ご注文フォーム FAX)  
 Mail : saies@wilbers.jp (お問合せ)  
 Web : http://www.wilbers.jp (カタログ PDF)  
 Add : 338-0002 埼玉県さいたま市中央区下落合 5-10-5-311

